

LUVOTI

LUXURY HOME TEXTILES

O NÁS



PŘÍBĚH ZA ZNAČKOU LUVOTI JE JAKO VÝJIMEČNÁ TKANINA, PROVÁZENÁ NADŠENÍM A TOUHOU PŘEKONAT HRANICE BĚŽNÝCH INTERIÉRŮ. RUČNÍ VÝROBA A NÁŠ VLASTNÍ DESIGN JSOU ZÁKLADEM ZNAČKY. KAŽDÝ KOUSEK, KTERÝ OPOUŠTÍ NAŠI ŠICÍ DÍLNU, NESE V SOBĚ KOUSEK NAŠÍ ENERGIE. NESE ENERGIÍ A PĚČÍ VŠECH ZÚČASTNĚNÝCH. KAŽDÝ STEH JE PEČLIVĚ PROMYŠLENÝ, KAŽDÝ VZOR NÁLEŽITĚ ZKOMPOVANÝ. TÍMTO ZPŮSOBEM SE STÁVÁME SOUČÁSTÍ VAŠEHO DOMOVA.

POZNALY SE NÁHODOU, I KDYŽ OBĚ MOC DOBRĚ VÍ, ŽE NĚCO JAKO NÁHODY NEEEXISTUJÍ.

LUCKA JE ZTĚLESNĚNÍ OBCHODNÍHO DUCHA A TOUHY PO ÚSPĚCHU, TO JI VEDE K NEUSTÁLÉMU ROZVOJI A POSOUVÁNÍM HRANIC.

LENKA SVÉ VIZE A NÁPADY S CITEM PŘETVÁŘÍ V REÁLNÉ PRODUKTY, KTERÉ NYNÍ DRŽÍTE V RUCE.

OBĚ SPOJUJE LÁSKA KE SVÉ PRÁCI, VYSOKÉ NASAZENÍ A PERFEKCIONISMUS. JEJICH ŽIVOTNÍ ENERGIE A POZITIVNÍ PŘÍSTUP SE PROJEVUJE V OSOBNÍM I PRACOVNÍM ŽIVOTĚ.


VSTUPE DO SVĚTA LUVOTI A DOVOLTE, ABY VÁŠ INTERIÉR PROMLUVIL JAZYKEM JEMNÝCH DOTYKŮ, SMYSLNÝCH VZORŮ A ELEGANCE. JSME TADY, ABYCHOM VAŠEMU DOMOVU VTISKLI NOVÝ NÁBOJ, ABYCHOM HO PROMĚNILI VE SCÉNU PRO VAŠE ŽIVOTNÍ PŘÍBĚHY.

VÍTEJTE V NAŠÍ REVOLUCI INTERIÉROVÉHO DESIGNU.
VÍTEJTE V LUVOTI.



INTERIÉROVÉ & EXTERIÉROVÉ POUFY

NAŠE POUFY JSOU CELÉ RUČNĚ VYROBENY S PRECIZNOSTÍ A LÁSKOU K DETAILU A ŘEMESLU. JSOU NAVRŽENY PRO UŽITÍ JAK V INTERIÉRU, TAK V EXTERIÉRU, ZÁLEŽÍ NA TOM, KTERÝ Z NICH SI ZROVNA VYBERETE. JEDNÁ SE PRIMÁRNĚ O VAK NA SEZENÍ ALE TAKOVÝ POUF MŮŽE MÍT MNOHÁ VYUŽITÍ. SVÉ VLASTNOSTI UPLATNÍ SKVĚLE I JAKO PODNOŽKA NEBO MENŠÍ DEKORAČNÍ A ODKLÁDACÍ STOLEK V JEDNOM. MÁME RŮZNÉ TYPY VELIKOSTÍ A TEDY NEPŘEBERNÉ MNOŽSTVÍ VYUŽITÍ A VZÁJEMNÝCH KOMBINACÍ. JEJICH VRCHNÍ OBALY JSOU VYROBENY Z LUXUSNÍCH ITALSKÝCH LÁTEK A DOPLŇKŮ NEJLEPŠÍ DOSTUPNÉ KVALITY.



OPROTI JINÝM SEDACÍM VAKŮM JE SLOŽEN Z VRCHNÍHO OBALU, KTERÝ JE SNÍMATELNÝ. MYSLELI JSME NA PRAKTIČNOST. NA ŽIVOT. JEDNODUŠE TEDY OBAL ROZEPNĚTE POMOCÍ ZIPU NA SPODNÍ STRANĚ A SUNDEJTE. MŮŽETE SI TEDY VNITŘNÍ VAK PONECHAT A MĚNIT SI VZHLED POUFU PODLE NÁLADY, BAREVNOSTI INTERIÉRU ČI ROČNÍHO OBDOBÍ. VNITŘNÍ POUF JE Z VODĚODOLNÉ LÁTKY A JE NAPLNĚN POLYSTYRENOVÝMI KULIČKAMI, TY V PŘÍPADĚ POTŘEBY, DLOUHODOBÉHO POUŽÍVÁNÍ ČI PROSEZENÍ LZE VYMĚNIT ČI DOPLNIT. PRO USKLADNĚNÍ ČI OCHRANU SLOUŽÍ VAK Z BÍLÉ VODĚODOLNÉ PLACHTOVINY.

Z ČEHO SE SKLÁDÁ VÁŠ VAK

OCHRANNÁ PLACHTA



DEKORATIVNÍ OBAL POUFU



VNITŘNÍ POUF




PÉČE O POUFY



INTERIÉROVÉ POUFY JSOU URČENY NA VYUŽÍVÁNÍ POUZE VE VNITŘNÍCH PROSTORÁCH. NEJSOU URČENY NA VENKOVNÍ UŽITÍ ANI VYSTAVOVÁNÍ SLUNCI. LÁTKY VYUŽITÉ K JEJICH VÝROBĚ JSOU VYSOCE KVALITNÍ AVŠAK SVOJI KRÁSU ZACHOVÁJÍ POUZE PŘI SPRÁVNÉ ÚDRŽBĚ A PRAVIDELNÉ PÉČI. EXTERIÉROVÉ POUFY JSOU URČENY JAK NA VYUŽITÍ VE VNITŘNÍCH PROSTORÁCH TAK SOUČASNĚ NA VYUŽITÍ NA VAŠI TERASE NEBO ZAHRADĚ. TYTO VLASTNOSTI JIM PROPŮJČUJE INOVATIVNÍ ZPRACOVÁNÍ AKRYLU A ODOLÁVAJÍ TAK UV ZÁŘENÍ, VYŠŠÍMU ZATÍŽENÍ A LEHKÝM POVĚTRNOSTNÍM VLIVŮM.

V PŘÍPADĚ VĚTŠÍHO ZNEČIŠTĚNÍ JEDNODUŠE SUNDEJTE DEKORATIVNÍ OBAL POMOCÍ SKRYTÉHO ZIPU NA SPODNÍ STRANĚ A VYPERTE OPATRNĚ RUČNĚ NEBO V PRAČCE NA JEMNÝ CYKLUS NA 30° C. ODSTŘEĎUJTE NA NÍZKÉ OTÁČKY A POTÉ NECHTE VOLNĚ USCHNOUT NA VZDUCHU, VENKU SUŠTE VE STÍNU, ABY TKANINA NEZAŽLOUTLA. NEPOUŽÍVEJTE SUŠIČKY PRÁDLA ANI VYSOKOTLAKÉ ČISTIČE. NEPOUŽÍVEJTE ČISTÉ CHEMIKÁLIE ANI BĚLIDLA. NEPOUŽÍVEJTE OSTRÉ KARTÁČKY A HOUBIČKY. ŽEHLETE A DÁLE UDRŽUJTE DLE INSTRUKCÍ NA ŠTÍTCÍCH S ÚDRŽBOU. CHOVEJTE SE K PRODUKTŮM S LÁSKOU A PÉČÍ A BUDOU VÁM DĚLAT RADOST PO DLOUHÁ LÉTA.



JAK NA KONKRÉTNÍ SKVRNY

OLEJ, MAJONÉZA

POSYPTE SKVRNU KUKUŘIČNÝM ŠKROBEM, TEN ABSORBUJE OLEJ. POTÉ SMÍCHEJTE PŘÍPRAVEK NA MYTÍ NÁDOBÍ NEBO JEMNÝ SAPONÁT S VODOU V POMĚRU 1:20 A HOUBIČKOU ODSTRAŇTE ZE TKANINY, DŮKLADNĚ OPLÁCHNĚTE ČI VYPERTE.

PRACH, ŠPÍNA A PIVO

SMÍCHEJTE PŘÍPRAVEK NA MYTÍ NÁDOBÍ NEBO JEMNÝ SAPONÁT S VODOU V POMĚRU 1:20 A HOUBIČKOU ODSTRAŇTE ZE TKANINY, POTÉ DŮKLADNĚ OPLÁCHNĚTE.

KOSMETIKA

IHNED SKVRNU OŠETŘETE SMÍCHÁNÍM PŘÍPRAVKU NA MYTÍ NÁDOBÍ NEBO JEMNÉHO SAPONÁTU S VODOU V POMĚRU 1:20 A HOUBIČKOU ODSTRAŇTE ZE TKANINY, POTÉ DŮKLADNĚ OPLÁCHNĚTE. U ODOLNÝCH SKVRN NA LÁTEK ZE 100% AKRYLU MŮŽETE POUŽÍT I JEMNÝ ROZTOK S BĚLIDLEM. VŽDY DŮKLADNĚ OPLÁCHNĚTE.

ŽVÝKAČKA

ŽVÝKAČKU POTÍREJTE LEDOVOU KOSTKOU TAK DLOUHO, DOKUD NEZTUHNE. POTÉ JI JEDNODUŠE ODLOUPNĚTE ZE TKANINY.

V PŘÍPADĚ ODOLNÉ SKVRNY NAMOČTE HOUBIČKU DO TĚKAVÉHO ROZPOUŠTĚDLA (ACETONU) A JEMNĚ ŽVÝKAČKU ODSTRAŇTE ZE TKANINY. POTÉ OMYJTE HOUBIČKOU S JEMNÝM SAPONÁTEM, DŮKLADNĚ VYPLÁCHNĚTE A NECHTE VOLNĚ USCHNOUT.

VÍNO, RAJČATOVÁ OMÁČKA, INKOUST

PAPÍROVÝM UBROUSKEM NEJDŘÍVE SKVRNU VYSUŠTE, POTÉ SMÍCHEJTE PŘÍPRAVEK NA MYTÍ NÁDOBÍ NEBO JEMNÝ SAPONÁT S VODOU V POMĚRU 1:20. TKANINU NECHTE CHVÍLI ODMOČIT.

HOUBIČKOU ODSTRAŇTE SKVRNU, POTÉ DŮKLADNĚ OPLÁCHNĚTE. U ODOLNÝCH SKVRN NA LÁTEK ZE 100% AKRYLU MŮŽETE POUŽÍT I JEMNÝ ROZTOK S BĚLIDLEM. VŽDY DŮKLADNĚ OPLÁCHNĚTE NEBO VYPERTE.



PROSTÍRÁNÍ, BĚHOUNY A LÁTKOVÉ UBROUSKY

NAŠE PROSTÍRÁNÍ, BĚHOUNY I LÁTKOVÉ UBROUSKY JSOU KOMPLETNĚ RUČNĚ VYROBENY S PRECIZNOSTÍ A LÁSKOU K DETAILU A ŘEMESLU. KAŽDÝ KUS JE ORIGINÁL. JSOU NAVRŽENY TAK, ABY NECHALI DOKONALE VYNIKNOUT VAŠE NÁDOBÍ, PŘÍBORY A POZDVIHLI TAK STOLOVÁNÍ NA VYŠŠÍ ÚROVEŇ. MŮŽETE JE VYUŽÍT ALE I JAKO DEKORAČNÍ PRVKY NA KONFERENČNÍ ČI TV STOLKY. JSOU DOPLNĚNY ZLATÝM VYŠÍVÁNÍM, SE KTERÝM JE POTŘEBA MANIPULOVAT S CITEM. PRODUKT VÁM BUDE SPRÁVNOU PÉČÍ SLOUŽIT DLOUHÁ LÉTA. ETIKETY SE SLOŽENÍM JSOU PŘÍŠITY TAK, ABY SE DALY JEDNODUŠE ODSTRANIT VYPÁRÁNÍM A VY TAK MŮŽETE POUŽÍVAT PRODUKTY OBOUSTRANNĚ.



ODOLNÉ SKVRNY ODSTRAŇUJTE POKUD MOŽNO IHNED, JAKMILE SE VYSKYTNOU. V PŘÍPADĚ VĚTŠÍHO ZNEČIŠTĚNÍ JEDNODUŠE VYPERTE OPATRNĚ RUČNĚ NEBO V PRAČCE NA JEMNÝ CYKLUS NA 30 ° C. ODSTŘEĎUJTE NA NÍZKÉ OTÁČKY A POTÉ NECHTE VOLNĚ USCHNOUT NA VZDUCHU, VENKU SUŠTE VE STÍNU, ABY TKANINA NEZAŽLOUTLA. NEPOUŽÍVEJTE SUŠIČKY PRÁDLA ANI VYSOKOTLAKÉ ČISTIČE. NEPOUŽÍVEJTE ŽÁDNÉ CHEMIKÁLIE ANI BĚLIDLA. NEPOUŽÍVEJTE OSTRÉ KARTÁČKY A HOUBIČKY, PŘEDEVŠÍM NA VYŠÍVÁNÍ A LEMY. ŽEHLETE A DÁLE UDRŽUJTE VŽDY DLE INSTRUKCÍ NA ŠTÍTCÍCH S ÚDRŽBOU NA KONKRÉTNÍM PRODUKTU. VÍCE O PRACÍCH SYMBOLECH NAJDETE NA PŘEDPOSLEDNÍ STR.

RUČNÍKY, LŮŽKOVINY A POLŠTÁŘE

LUVOTI RUČNÍKY JSOU OPATŘENY VÝŠIVKOU A JEJICH HEBKÁ A JEMNÁ TEXTURA POHLADÍ VAŠI POKOŽKU A POSKYTNE VÁM NEUVĚŘITELNÝ POCIT POHODLÍ A LUXUSU PO KAŽDÉM SPRCHOVÁNÍ. VÝŠIVKA DODÁVÁ RUČNÍKU JEDINEČNÝ A ELEGANTNÍ VZHLED, KTERÝ ZAUJME KAŽDÉHO, KDO HO UVIDÍ, TOTO PLATÍ TAKTĚŽ PRO LOŽNÍ PRÁDLO. KAŽDOU NOC BUDETE PONOŘENI DO NEKOMPROMISNÍHO POHODLÍ A KRÁSY NAŠEHO POVLEČENÍ. ETIKETY SE SLOŽENÍM JSOU PŘÍŠITY TAK, ABY SE DALY JEDNODUŠE ODSTRANIT VYPÁRÁNÍM A NIC VÁM TEDY NEBUDE KAZIT ESTETIKU PRODUKTU. ETIKETU ALE PROSÍM PONECHEJTE PRO ÚDRŽBU A INFORMACE O VAŠEM VYSNĚNÉM PRODUKTU.



BEZPROSTŘEDNĚ POTÉ, CO SE OBJEVÍ SKVRNY, DOPORUČUJE SE JE OKAMŽITĚ ODSTRANIT. V PŘÍPADĚ VÝRAZNĚJŠÍHO ZNEČIŠTĚNÍ MŮŽETE TKANINU OPATRNĚ RUČNĚ VYPRAT NEBO POUŽÍT PRAČKU S JEMNÝM CYKLEM NA 30 ° C. PO VYPRÁNÍ TKANINU DŮKLADNĚ ODSTŘEĎTE NA NÍZKÝCH OTÁČKÁCH A POTÉ NECHTE VOLNĚ USCHNOUT NA VZDUCHU, IDEÁLNĚ VENKU VE STÍNU, ABY NEDOŠLO K ZAŽLOUTNUTÍ TKANINY. NEPOUŽÍVEJTE SUŠIČKY PRÁDLA, VYSOKOTLAKÉ ČISTIČE ANI CHEMIKÁLIE NEBO BĚLIDLA. VYVARUJTE SE POUŽITÍ DRSNÝCH KARTÁČKŮ A HOUBIČEK. POKUD JE POTŘEBA ŽEHLIT, POSTUPOJTE V SOULADU S POKYNY UVEDENÝMI NA ŠTÍTCÍCH S ÚDRŽBOU KONKRÉTNÍHO PRODUKTU.




PRACÍ SYMBOLY A JEJICH VÝZNAM

PRANÍ





-  Maximální teplota 95 °C
Normální režim
-  Maximální teplota 70 °C
Normální režim
-  Maximální teplota 60 °C
Normální režim
-  Maximální teplota 60 °C
Mírný režim
-  Maximální teplota 50 °C
Normální režim
-  Maximální teplota 50 °C
Mírný režim
-  Maximální teplota 40 °C
Normální režim
-  Maximální teplota 40 °C
Mírný režim
-  Maximální teplota 40 °C
Velmi mírný režim
-  Maximální teplota 30 °C
Normální režim
-  Maximální teplota 30 °C
Mírný režim
-  Maximální teplota 30 °C
Velmi mírný režim
-  Ruční praní
Maximální teplota 40 °C
-  Výrobek se nesmí prát

SUŠENÍ





SUŠENÍ V BUBNOVÉ SUŠIČCE

-  Výrobek se může sušit v bubnové sušičce
Normální teplota (80 °C)
-  Výrobek se může sušit v bubnové sušičce
Nižší teplota sušení (60 °C)
-  Výrobek se nemůže sušit v bubnové sušičce

SUŠENÍ NA VZDUCHU

-  Sušit zavěšené
-  Sušit odkapáním
-  Sušit v rovině
-  Sušit odkapáním v rovině






SUŠENÍ NA VZDUCHU VE STÍNU

-  Sušit zavěšené ve stínu
-  Sušit odkapáním ve stínu
-  Sušit v rovině ve stínu
-  Sušit odkapáním v rovině ve stínu





BĚLENÍ

-  Dovoleny všechny bělicí prostředky
-  Dovoleno pouze oxidační/nechlorovaný bělicí prostředek
-  Výrobek se nesmí bělit

PROFESIONÁLNÍ OŠETŘOVÁNÍ

-  Profesionální chemické čištění tetrachloretenem a všemi rozpouštědly uvedenými pod symbolem F
Normální proces
-  Profesionální chemické čištění tetrachloretenem a všemi rozpouštědly uvedenými pod symbolem F
Mírný proces
-  Profesionální chemické čištění v uhlovodících (destilační rozmezí mezi 150 °C a 210 °C, bod vzplanutí mezi 38 °C a 70 °C)
Normální proces
-  Profesionální chemické čištění v uhlovodících (destilační rozmezí mezi 150 °C a 210 °C, bod vzplanutí mezi 38 °C a 70 °C)
Mírný proces
-  Výrobek se nesmí chemicky čistit

ŽEHLENÍ

-  Žehlení při maximální teplotě žehlicí plochy 200 °C
-  Žehlení při maximální teplotě žehlicí plochy 150 °C
-  Žehlení při maximální teplotě žehlicí plochy 110 °C
Žehlení s parou může způsobit nevratné poškození
-  Výrobek se nesmí žehlit

JSME TU PRO VÁS



PROPOJENÍ

HLEDÁTE INSPIRACI, NEVÍTE SI RADY SE STYLINGEM NEBO SI CHCETE POUZE A JEN ROZŠÍŘIT OBZORY?

INSPIRUJTE SE NA NAŠEM INSTAGRAMU A NEBO PROZKOUMEJTE ZÁLOŽKU BLOG NA NAŠEM WEBU.

INFO

MÁTE-LI DALŠÍ DOTAZY TÝKAJÍCÍ SE NAŠICH PRODUKTŮ, JEJICH ÚDRŽBY NEBO PRAKTICKÉHO VYUŽITÍ, NEVÁHEJTE NÁS KONTAKTOVAT. RÁDI VÁM POSKYTNEME VEŠKERÉ INFORMACE, KTERÉ POTŘEBUJETE.

WWW.LUVOTI.COM

 [LUVOTI_COM](https://www.instagram.com/luvoti_com)

SPOLUPRÁCE

JSTE FIRMA, ARCHITEKT ČI KOMERČNÍ PROSTOR A HLEDÁTE KOMPLETNÍ ŘEŠENÍ PRO VÁŠ INTERIÉR? JSME OTEVŘENI A VÍTÁME SPOLUPRÁCI!

V PŘÍPADĚ ZÁJMU NÁS KONTAKTUJTE A ODSTARTUJEME SPOLEČNÝ PROJEKT.

V LUVOTI VĚŘÍME, ŽE VŠE JE MOŽNÉ!

PRODUKTY NA MÍRU

V PŘÍPADĚ, ŽE MÁTE ZÁJEM O JAKÝKOLIV PRODUKT, ALE V JINÉ BARVĚ, MATERIÁLU ČI JINÉ ÚPRAVĚ, POPŘÍPADĚ O KOMPLETNĚ ATYPICKÝ PRODUKT NEVÁHEJTE NÁS KONTAKTOVAT.

VAŠE PŘÁNÍ JSOU NAŠÍ VÝZVOU!

INFO@LUVOTI.CZ

+ 420 734 756 320



WWW.LUVOTI.COM

ZÁCLONY

ZÁCLONY JSOU VYROBENY Z JEMNÝCH MATERIÁLŮ A TAK POTŘEBUJÍ SPECIÁLNÍ PÉČI. JE NEZBYTNÉ ZÁCLONY VYVĚSIT ZE VŠECH HÁČKŮ A ŠNEČKŮ, SLOŽIT JE A VLOŽIT DO NAŠEHO PRACÍHO SÁČKU, JAKO OCHRANU PŘED POŠKOZENÍM A ZMAČKÁNÍM V BUBNU PRAČKY. TŘEBAŽE JSOU ZÁCLONY LEHKÉ, DO PRAČKY JE VKLÁDEJTE PO MALÉM MNOŽSTVÍ. PERTE VŽDY NA JEMNÝ PROGRAM PŘI MAXIMÁLNÍ TEPLOTĚ 30° C. PŘEDEJDETE TAK NECHTĚNÉMU SRÁŽENÍ TEXTILÍ. POUŽÍVEJTE JEMNÉ PRACÍ PROSTŘEDKY NA BAREVNOST DLE PRANÉHO TEXTILU. NEPOUŽÍVEJTE ŽÁDNÁ BĚLIDLA. ODSTRĚDUJTE MAX. NA 300/400 OTÁČEK, IDEÁLNÍ STAV JE ABY Z NICH NEKAPALA VODA, ALE ZŮSTALY JEŠTĚ VLHKÉ.



DOPORUČUJEME ZÁCLONY NECHAT PŘIROZENĚ USCHNOUT PŘÍMO ZAVĚŠENÉ NA OKNĚ. TÍMTO PŘEDEJDEME MAČKÁNÍ A V NEJLEPŠÍM PŘÍPADĚ I NÁSLEDNÉMU ŽEHLENÍ. POKUD ALE POTŘEBUJETE ZÁCLONY I PŘESTO VYŽEHLIT, ŽEHLETE NA NEJNIŽŠÍ MOŽNOU TEPLOTU A VŽDY NA KOUSKU TKANINY NEJPRVE VYZKOUŠEJTE. NEPOUŽÍVEJTE SUŠIČKY PRÁDLA. V PŘÍPADĚ ŘÍMSKÝCH ROLET JE JEDNODUŠE SUNDEJTE Z MECHANISMU, VYNDEJTE VŠECHNY TYČE A KOMPONENTY A VYPERTE DLE INSTRUKCÍ VÝŠE. DÁLE DBEJTE VŽDY POKYŇŮ NA ETIKETĚ S PRACÍMI SYMBOLY. ZÁCLONY OBECNĚ VYŽADUJÍ ŠETRNÉ ZACHÁZENÍ A TAK PŘI MANIPULACI DÁVEJTE POZOR HLAVNĚ NA OSTRÉ PŘEDMĚTY, NEHTY A OKOLNÍ NÁBYTEK.



ZÁVĚSY

ZÁVĚSY JSOU VYROBENY Z HRUBŠÍCH VLÁKEN NEŽ ZÁCLONY ALE I TAK POTŘEBUJÍ SPECIÁLNÍ PÉČI TĚŽ. DOPORUČUJEME ZÁVĚSY VYVĚSIT ZE VŠECH HÁČKŮ A ŠNEČKŮ, SLOŽIT JE A VLOŽIT DO NAŠEHO PRACÍHO SÁČKU, JAKO OCHRANU PŘED POŠKOZENÍM A ZMAČKÁNÍM V BUBNU PRAČKY. VKLÁDEJTE JE VŽDY PO JEDNOTLIVÝCH KUSECH ABY BYLO V PRAČCE DOSTATEK MÍST. PERTE VŽDY NA JEMNÝ PROGRAM PŘI MAXIMÁLNÍ TEPLOTĚ 30° C. PŘEDEJDETE TAK NECHTĚNÉMU SRÁŽENÍ TEXTILÍ. POUŽÍVEJTE JEMNÉ PRACÍ PROSTŘEDKY NA BAREVNOST DLE PRANÉHO TEXTILU. NEPOUŽÍVEJTE ŽÁDNÁ BĚLIDLA. ODSTRĚDUJTE MAX. NA 300/400 OTÁČEK. NEPOUŽÍVEJTE SUŠIČKY PRÁDLA.



DOPORUČUJEME ZÁVĚS NECHAT PŘIROZENĚ DOSCHNOUT PŘÍMO ZAVĚŠENÝ NA OKNĚ. TÍMTO PŘEDEJDEME MAČKÁNÍ A V NEJLEPŠÍM PŘÍPADĚ I NÁSLEDNÉMU ŽEHLENÍ. POKUD ALE POTŘEBUJETE ZÁVĚSY I PŘESTO VYŽEHLIT, ŽEHLETE PO RUBU NA NEJNIŽŠÍ MOŽNOU TEPLOTU A VŽDY NA KOUSKU TKANINY NEJPRVE VYZKOUŠEJTE. POZOR DEJTE I NA PÁRU, V TOMTO PŘÍPADĚ DOPORUČUJEME ŽEHLIT PŘES KOUSEK PLÁTNA.

DÁLE UDRŽUJTE TEXTILIE VŽDY DLE INSTRUKCÍ NA ŠTÍTCÍCH S ÚDRŽBOU NA VAŠEM KONKRÉTNÍM PRODUKTU. VÍCE O PRACÍCH SYMBOLECH A JEJICH VYSVĚTLENÍ NAJDETE NA PŘEDPOSLEDNÍ STRANĚ TOHOTO DOKUMENTU.